



ТЕРРИТОРИАЛЬНЫЙ ОРГАН
ФЕДЕРАЛЬНОЙ СЛУЖБЫ
ГОСУДАРСТВЕННОЙ СТАТИСТИКИ
ПО РЕСПУБЛИКЕ МОРДОВИЯ

ИНДЕКС ПОТРЕБИТЕЛЬСКИХ ЦЕН

март 2024

СОДЕРЖАНИЕ

Индексы потребительских цен к предыдущему месяцу	3
Индексы потребительских цен к декабрю предыдущего года	4
Индексы цен на отдельные группы и виды продовольственных товаров	5
Индексы цен на плодоовощную продукцию	6
Средние цены на плодоовощную продукцию	7
Индексы цен на отдельные группы и виды непродовольственных товаров	8
Индексы цен на отдельные виды медикаментов	10
Индексы цен на бензин автомобильный и дизельное топливо	9
Индексы цен и тарифов на отдельные виды услуг	10
Индексы потребительских цен на все товары и услуги по регионам ПФО	11

ИНДЕКСЫ ПОТРЕБИТЕЛЬСКИХ ЦЕН

в процентах к предыдущему месяцу

МОРДОВИЯСТАТ

ИПЦ



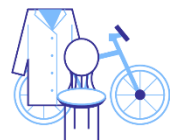
100,18 %

Продовольственные товары



99,91 %

Непродовольственные товары

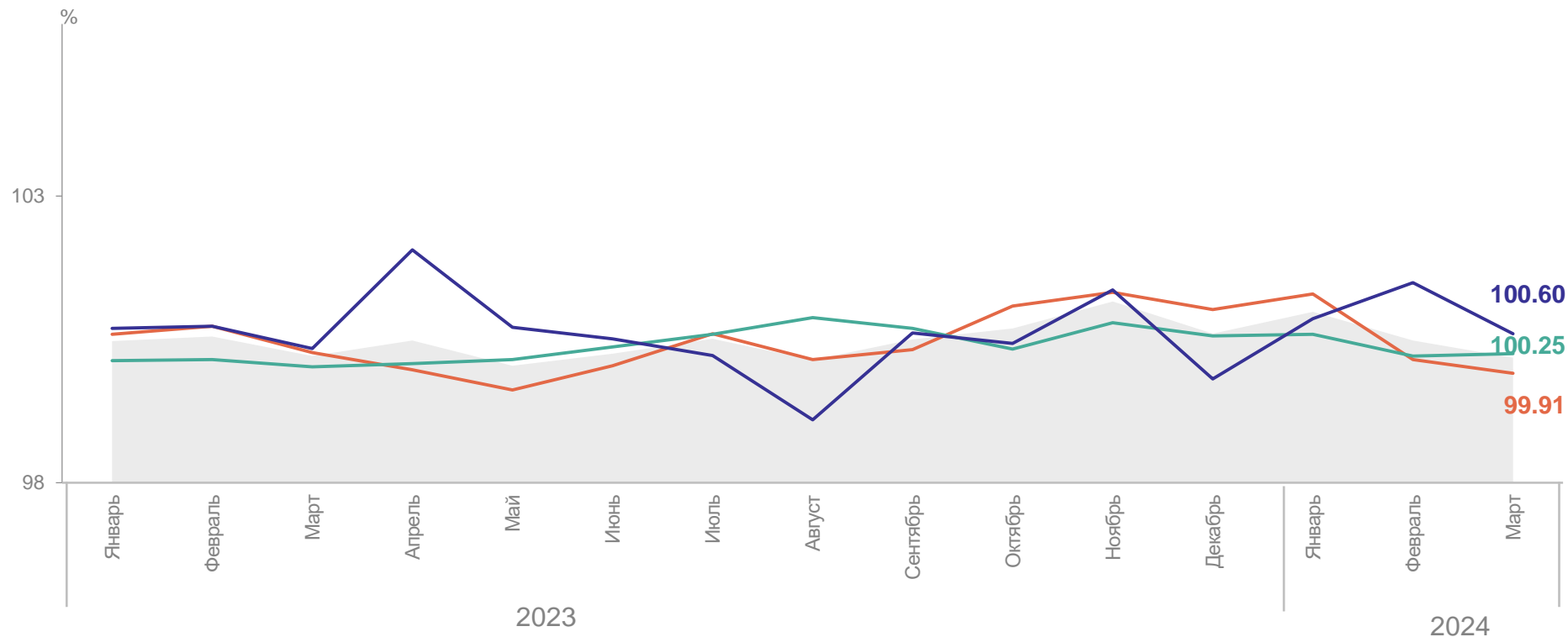


100,25 %

Услуги



100,60 %



● ИПЦ

— Продовольственные
товары

— Непродовольственные
товары

— Услуги

ИНДЕКСЫ ПОТРЕБИТЕЛЬСКИХ ЦЕН

в процентах к декабрю предыдущего года

МОРДОВИЯСТАТ

ИПЦ



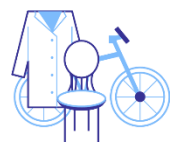
101,64 %

Продовольственные товары



101,35 %

Непродовольственные товары

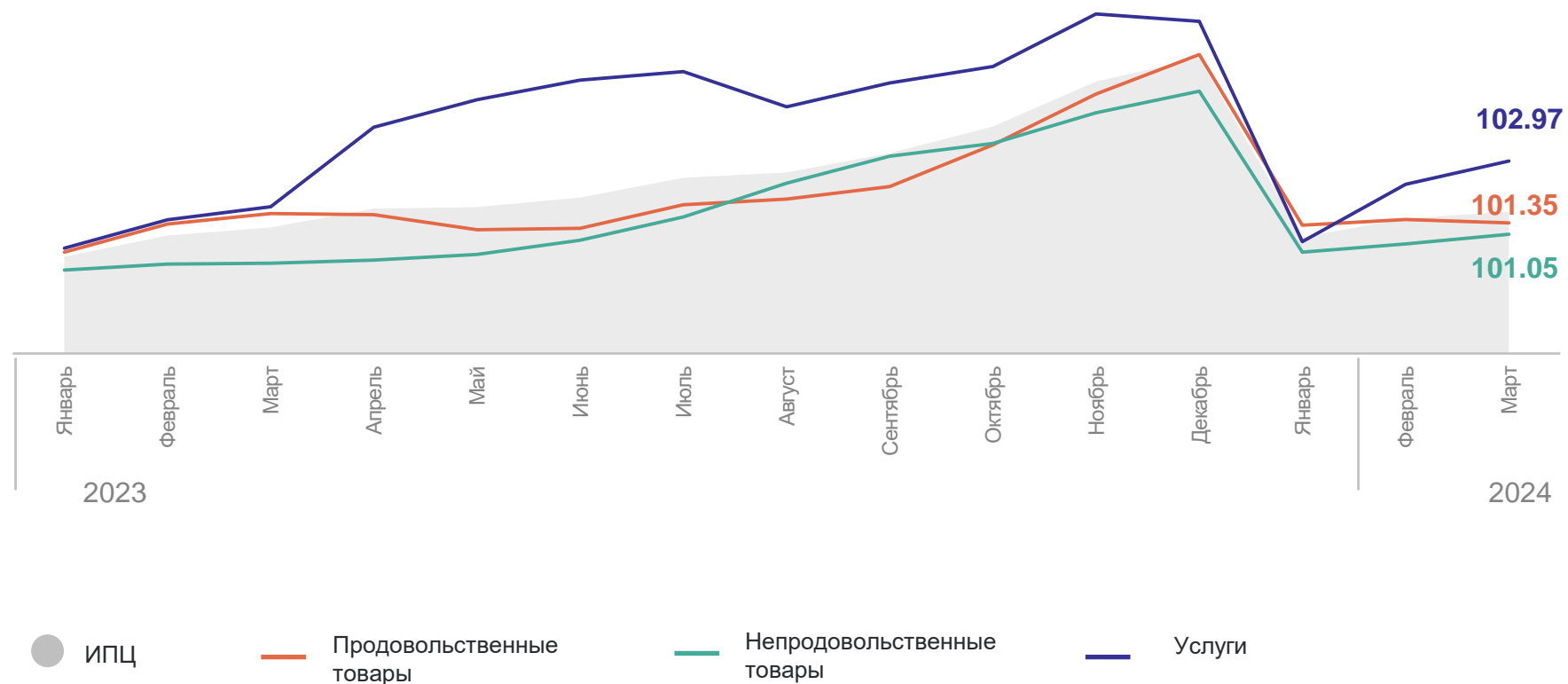


101,05 %

Услуги



102,97 %



ИНДЕКСЫ ПОТРЕБИТЕЛЬСКИХ ЦЕН НА ОТДЕЛЬНЫЕ ГРУППЫ ПРОДОВОЛЬСТВЕННЫХ ТОВАРОВ

в процентах

МОРДОВИЯСТАТ

99,91

Продовольственные товары

87

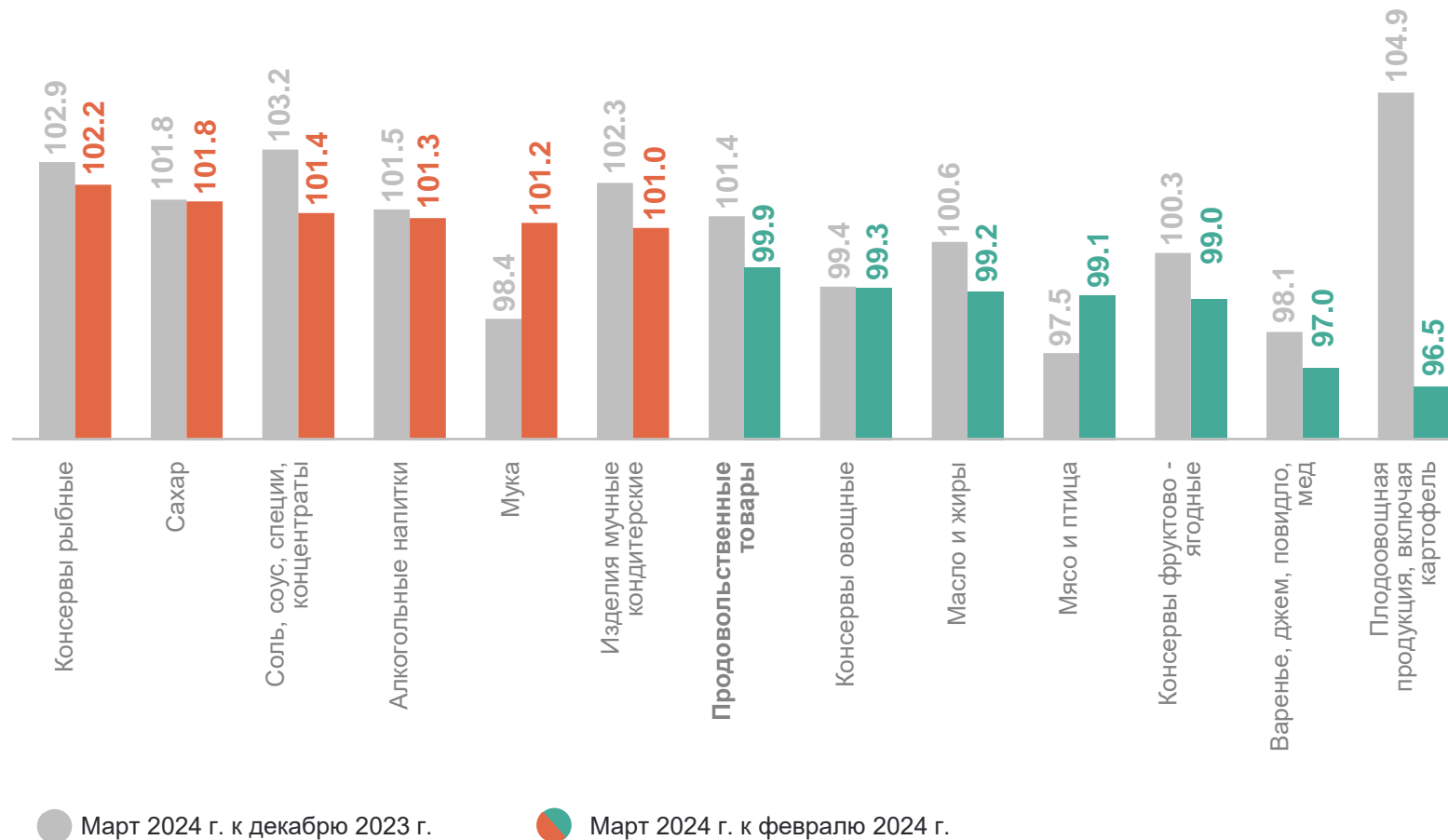
товаров

значение индекса больше, чем в среднем по группе

45

товара

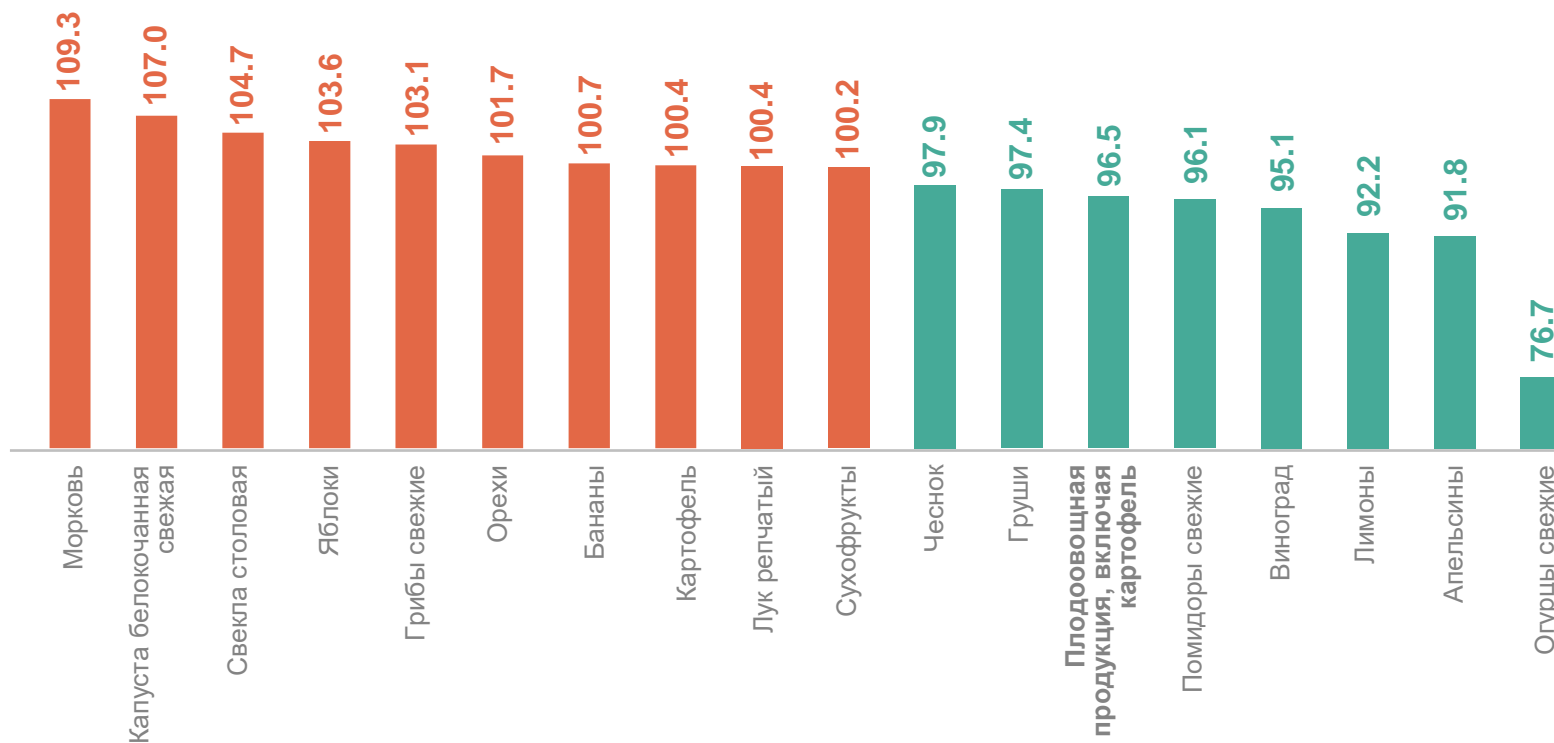
значение индекса меньше, чем в среднем по группе



ИНДЕКСЫ ПОТРЕБИТЕЛЬСКИХ ЦЕН НА ПЛОДОВООЩНУЮ ПРОДУКЦИЮ

март 2024 г. в процентах к предыдущему месяцу

МОРДОВИЯСТАТ



● Март 2024 г. к февралю 2024 г.

СРЕДНИЕ ЦЕНЫ НА ПЛОДООВОЩНУЮ ПРОДУКЦИЮ

март 2024 г. в рублях

МОРДОВИЯСТАТ

Помидоры свежие **223,34** ↓

Картофель **22,36** ↑

Свёкла столовая **33,97** ↑

Морковь **37,79** ↑

Капуста белокочанная свежая **34,46** ↑

Огурцы свежие **172,98** ↓

Лук репчатый **33,41** ↑

Чеснок **373,69** ↓

Зелень свежая **637,36** ↑

Грибы свежие **376,73** ↑

Орехи **593,11** ↑

Сухофрукты **450,96** ↑

Лимоны **129,07** ↓

Апельсины **119,62** ↓

Груши **250,93** ↓

Виноград **297,67** ↓

Бананы **143,44** ↑

Яблоки **113,76** ↑

● Повышение ● Понижение ● Без изменений

ИНДЕКСЫ ПОТРЕБИТЕЛЬСКИХ ЦЕН НА ОТДЕЛЬНЫЕ ГРУППЫ НЕПРОДОВОЛЬСТВЕННЫХ ТОВАРОВ

в процентах

МОРДОВИЯСТАТ

100,25

Непродовольственные товары

136

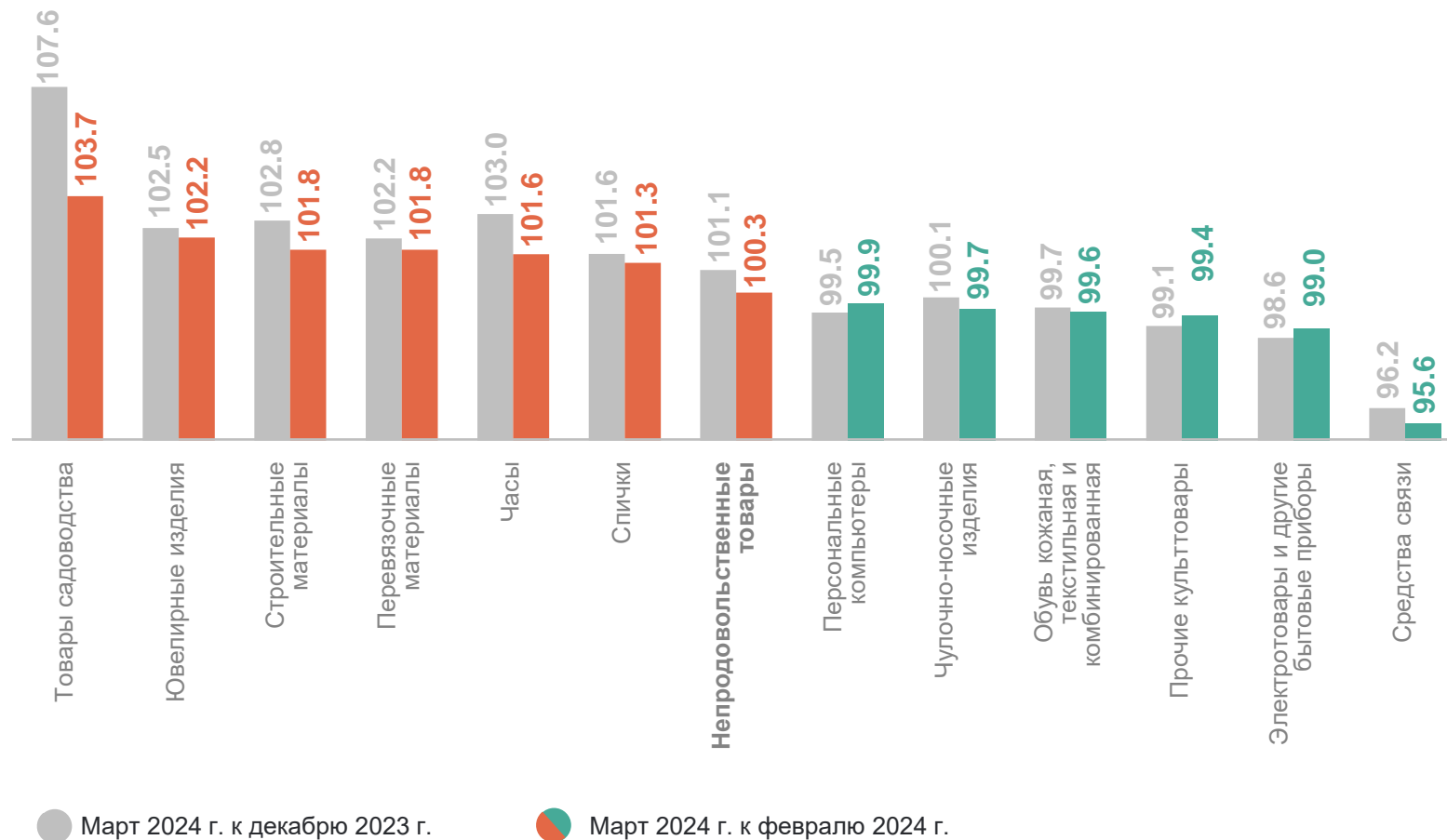
товаров

значение индекса больше, чем в среднем по группе

158

товара

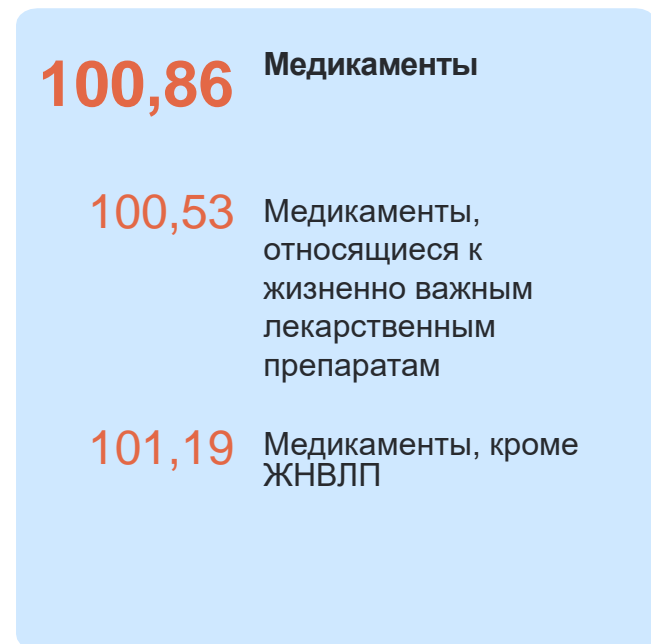
значение индекса меньше, чем в среднем по группе



ИНДЕКСЫ ПОТРЕБИТЕЛЬСКИХ ЦЕН НА ОТДЕЛЬНЫЕ ВИДЫ МЕДИКАМЕНТОВ

март 2024 г. в % к предыдущему месяцу

МОРДОВИЯСТАТ



● Март 2024 г. к февралю 2024 г.

ЦЕНЫ И ИНДЕКСЫ ПОТРЕБИТЕЛЬСКИХ ЦЕН НА ТОПЛИВО МОТОРНОЕ

ТОПЛИВО МОТОРНОЕ



100,01 %

Бензин автомобильный



100,04 %

Дизельное топливо



100,06 %

Газовое моторное топливо



98,60 %

	Март 2024 г.	
	рублей за литр	в процентах к предыдущему месяцу
Бензин автомобильный марки АИ-92	49,49	100,06
Бензин автомобильный марки АИ-95	53,94	100,02
Бензин автомобильный марки АИ-98	66,13	100,00
Дизельное топливо	61,08	100,06
Газовое моторное топливо	25,14	98,60

ИНДЕКСЫ ПОТРЕБИТЕЛЬСКИХ ЦЕН НА ОТДЕЛЬНЫЕ ГРУППЫ УСЛУГ

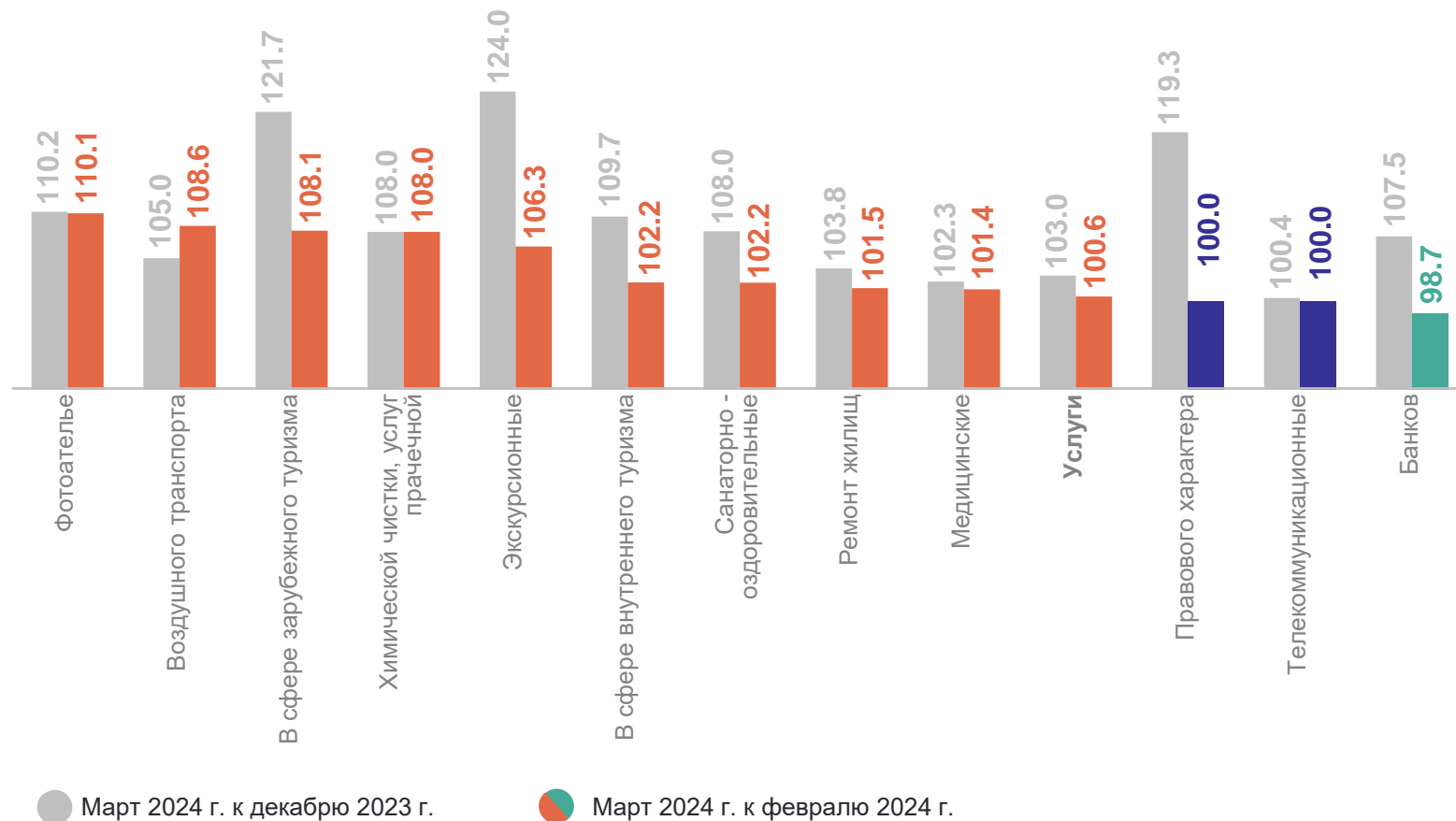
в процентах

МОРДОВИЯСТАТ

100,60 Услуги

28 видов услуг
значение индекса **больше**, чем в среднем по группе

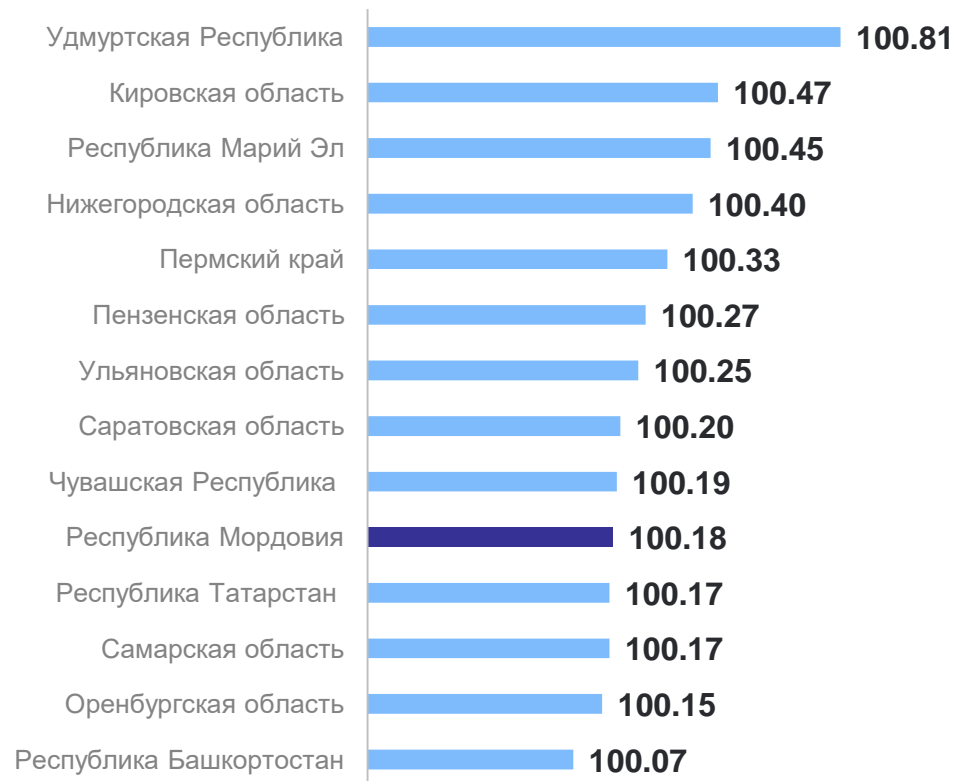
102 видов услуг
значение индекса **меньше**, чем в среднем по группе



ИНДЕКСЫ ПОТРЕБИТЕЛЬСКИХ ЦЕН ПО РЕГИОНАМ ПРИВОЛЖСКОГО ФЕДЕРАЛЬНОГО ОКРУГА

март 2024 года в процентах к предыдущему месяцу

МОРДОВИЯСТАТ



100,39

Российская
Федерация

100,26

Приволжский
федеральный
округ